


دفترچه راهنما

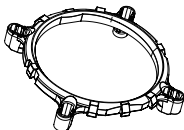
TINYCOOL 90 EVO OPTIMIZED PWM CPU COOLER

متعلقات

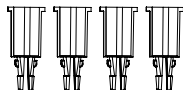


خنک کننده * ۱

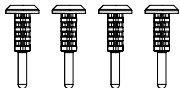
* براکت سوکت های اینتل
Intel LGA 775/115X/1200/1700



براکت نصب * ۱
Intel




پین های سفید * ۴



پین های مشکی * ۴



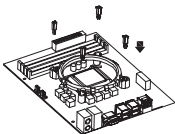
خمیر حرارتی * ۱



نحوه نصب بر روی سوکت های Intel: LGA775/115X/1200/1700

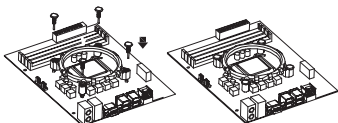
مرحله ۱:

براکت مادربرد را با سوراخ های روی مادربرد تنظیم کنید
پین های سفید را در داخل براکت نصب کنید



مرحله ۲:

پین های مشکی را در پین های سفید وارد کنید



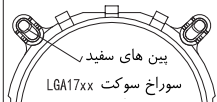
پین های سفید

سوراخ سوکت LGA775



پین های سفید

سوراخ سوکت LGA115x/1200

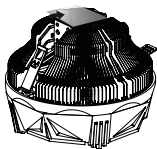


پین های سفید

سوراخ سوکت LGA17xx

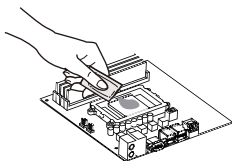
مرحله ۳:

برچسب زیر کولر را جدا کنید



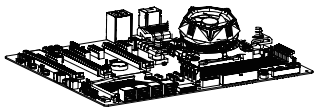
مرحله ۴:

خمیر سلیکون را بر روی سطح پردازنده بزنید



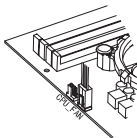
مرحله ۵:

خنک کننده را توسط گیره ها، بر روی براکت مادربرد نصب کنید


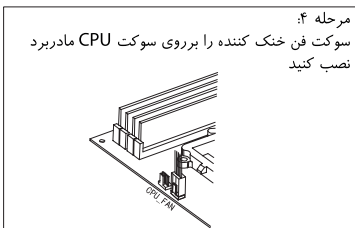
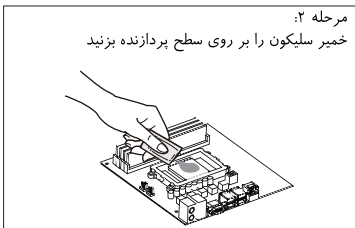


مرحله ۶:

سوکت فن خنک کننده را بر روی سوکت CPU مادربرد نصب کنید



نحوه نصب بر روی سوکت های AM5/AM4/AM3+/AM3/AM2



جدول مشخصات فنی:

Dimensions:	125(L)x125(W)x88(H)mm
Net Weight:	400gr
Fan Size:	90mm x 90mm x 20mm
Bearing Type:	Hydraulic Bearing
Rated Voltage:	5 - 12V DC
Rated Current:	0.10A (max) / 1.2W
Air Flow:	43 CFM (max)
Noise:	24.5 dBA (max)
Speed:	800 - 2200 RPM
Fan Connector:	4-Pin PWM / 300mm
Compatibility:	intel: LGA1700, 1200, 115X, LGA775
	AMD: AM5, AM4, AM3+, AM2+, FM2

شرکت پردیس صنعت سیاره سبز

دفتر مرکزی: تهران، خیابان سمیه، بین خیابان شهید قرنی و استاد نجات الاهی، شماره ۲۱۵، ساختمان سبز
تلفن: ۰۲۱-۵۸۱۳۲۰۰۰ | فکس: ۰۲۱-۸۸۸۰۸۱۷۱

دفتر گارانتی: تهران، خیابان سمیه، بین خیابان شهید قرنی و استاد نجات الاهی، شماره ۲۱۵، ساختمان سبز
تلفن: ۰۲۱-۸۸۱۷۰۰۱۷ | فکس: ۰۲۱-۸۸۸۰۸۱۷۱

کارخانه: سلفچگان، شهرک صنعتی سلفچگان، خیابان خلیج فارس، خیابان بهمن، کارخانه سبز
تلفن: ۰۲۵-۳۳۶۷۳۹۷۰-۷۸ | فکس: ۰۲۵-۳۳۶۷۳۹۷۹