



حافظه های ۳.۵ اینچی (هارد دیسک):



۱) کیس EU-GE۴۵۰ دارای ۱۸ عدد نگهدارنده پلاستیکی (برای ۹ عدد هارد) می باشد.
 ۲) از ۱۸ عدد نگهدارنده هارد دیسک های ۳.۵ اینچی، ۹ عدد مخصوص نصب در سمت چپ و ۹ عدد مخصوص نصب در سمت راست هاردها می باشد.
 ۳) پس از نصب یک جفت نگهدارنده بر روی هارد، آن را در جای نگهدارنده دلخواه قرار داده و با فشار دست، هارد و نگهدارنده آن را در محل مورد نظر قرار دهید.

حافظه های ۲.۵ اینچی (SSD - HDD):




۱) کیس EU-GE۴۵۰ دارای امکان نصب ۲ عدد حافظه ذخیره سازی در سایز ۲.۵ اینچ می باشد.
 ۲) حافظه ۲.۵ اینچی خود را در زیر محل مورد نظر قرار داده و توسط ۴ عدد پیچ (موجود در بسته متعلقات کیس) آن را در محل مورد نظر نصب نمایید.


حافظه ۵.۲۵ اینچی (ODD):



۱) کیس EU-GE۴۵۰ دارای ۱ عدد محفظه نگهدارنده درایو نوری در سایز ۵.۲۵ اینچ می باشد.
 ۲) بسته متعلقات کیس EU-GE۴۵۰ دارای ۲ عدد نگهدارنده فلزی (برای ۱ عدد درایو نوری) می باشد که می بایستی در ۲ طرف درایو نوری (همانند شکل روبرو) نصب گردد.



۳) در پوش مخصوص محفظه ۵.۲۵ اینچی را از جای خود خارج کنید.
 ۴) درایو نوری خود را از جلوی کیس به صورت کشویی نصب نمایید.



۵) جهت خارج کردن درایو نوری، ابتدا می بایستی گیره نگهدارنده داخلی کیس را به سمت بیرون فشار دهید و همزمان درایو نوری خود را به سمت بیرون فشار دهید تا درایو نوری از جلو کیس خارج شود.