



دسترچه راهنمای کاربر

متعلقات	عنوان	شرح							
		تعداد	17	6	8	3	8	1	8
شکل									
محل نصب		MainBoard , SSD	PSU	HDD	MainBoard Stand	Fan Screw	Screw Tool	Tie Wrap	

<02>

نصب فن و خنک کننده




<03>

نصب فن و خنک کننده




<04>

نصب مادربرد در داخل کیس



نصب درگاه های بالای کیس




<05>

نصب پاور در داخل کیس





نصب حافظه در داخل کیس




<06>

نصب کارت های توسعه در داخل کیس



<07>

نصب نشانگرها و کلیدها بر روی مادربرد



<08>